



CATÁLOGO SELECCIÓN 2024

**TODA LA SILLERÍA
QUE NECESITAS**
+ 2.000 Referencias



A tu gusto

Elige tu configuración y tapizado



Sin pedido mínimo

En más de 2.000 Ref.



Entrega Gratis

En 24/48 horas

TODA LA SILLERÍA QUE NECESITAS

+ 2.000 Referencias

NowyStyl

PC
PIQUERAS Y CRESPO

forÖL
PIQUERAS Y CRESPO

DAUPHIN

OPERATIVAS



PAG. 5



PAG. 6



PAG. 8



PAG. 9



PAG. 12



PAG. 13



PAG. 15



PAG. 18



PAG. 20



PAG. 22



PAG. 23



PAG. 26

CONFIGURA LA SILLA A TU GUSTO	24
SILLAS DE RODILLAS	27
MÁS SILLERÍA OPERATIVA	28

SOFT SEATING



TEPEE
PAG. 10

SAND
PAG. 14



TAPA
PAG. 16

DIRECCIÓN



PAG. 30



PAG. 31



PAG. 32



PAG. 33



PAG. 34



PAG. 36



PAG. 38



PAG. 40

MÁS SILLERÍA DE DIRECCIÓN 41

TABURETES



PAG. 44



PAG. 45



PAG. 46



PAG. 48

MÁS TABURETES49

COLECTIVIDADES



PAG. 50



PAG. 51



PAG. 52



PAG. 54



PAG. 55



PAG. 55



PAG. 55

ESPORTS - XILIUMG	56
ASPECTOS TÉCNICOS	58
TAPIZADOS	60



VIAOFFICE.ES



ACIERTA CON TU SILLA

Aspectos a tener en cuenta

RESPALDO

UN OLVIDADO RELEVANTE

No todos tenemos la misma estatura, hay respaldos que pueden regularse en altura.

También hay opciones más innovadoras como el respaldo Duo-Back con X-Move

BRAZOS

CONFORT Y RELAX

Aunque no te fijes, los usas para levantarte, estirarte o girar. Ten en cuenta el material y sus ajustes disponibles.

MECANISMO

LO MÁS IMPORTANTE

Es el que te permitirá balancearte o no, regular o no la profundidad del asiento.

En definitiva es el elemento que determina el grado en el que una silla se adapta al usuario.

CABECERO



PRESCINDIBLE, PERO IMPORTANTE

No nos olvidemos de las cervicales. Poder apoyar el cuello al estirarnos ayuda y descarga esa zona.

APOYO LUMBAR

BÁSICO, SI TRABAJAS 8 HORAS

Este componente ayuda a mantener una postura y evita dolores de espalda. OJO, los hay regulables.

TEJIDO

PARA GUSTOS COLORES

Pero no todos son iguales, ten cuenta su transpirabilidad y facilidad de limpiar.

RUEDAS

CUIDA EL SUELO Y EVITA ACCIDENTES


Las hay especiales para suelos de parqué y autofrenantes.





@JUST EVO

DAUPHIN



PERCHERO
ACCESORIO
DISPONIBLE

AJUSTES



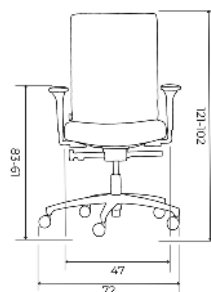
A TU GUSTO



USO INTENSIVO



PESO MÁXIMO



MECANISMO	APOYO LUMBAR	BRAZOS	ESPUMA	CABECERO	ESTRUCTURA
SINCRO	-	2D	INYECTADA - 68 KG/M3	-	BLANCA
TRASLACK	REGULABLE	3D		REGULABLE 2D	NEGRA

* Respaldo con movimiento 3D y funda para asiento disponible. Entrega en 30-40 días.



MARDOS



PERCHERO
ACCESORIO
DISPONIBLE

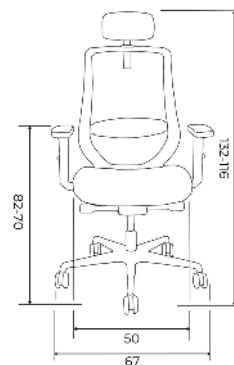
AJUSTES



A TU GUSTO



fabricado en
España



MECANISMO	APOYO LUMBAR	BRAZOS	ESPUMA	CABECERO	TEJIDO
SINCRO	REGULABLE	1D	INYECTADA - 50 KG/M3	-	BALI
TRASLACK		2D		REGULABLE 2D	SIMILPIEL

INSPIRACIÓN ACTUAL

Orgatec, new vision of work

Piqueras y Crespo pretende dar una respuesta adecuada a cualquier necesidad de sillería.

Nuestro equipo escucha, se inspira y crea para adaptarse a los requisitos cambiantes del mundo del trabajo y a las tendencias más actuales de la decoración de los hogares.

La silla Mardos es resultado de este proceso.

Un modelo inspirado en las tendencias del último ORGATEC al que Piqueras y Crespo asistió.

Una solución, con un diseño actual, que viene a dar respuesta a una demanda de sillería operativa ergonómica y asequible.



+2.000 referencias de sillería para dar respuesta a cualquier necesidad

MARDOS



OSSA

A TU GUSTO



MECANISMO

SINCRO

BRAZOS

1D

ESPUMA

INYECTADA - 50 KG/M³



PESO MÁXIMO



RESPALDO

FIJO

HORNA

A TU GUSTO



MECANISMO

SINCRO

RESPALDO

REGULABLE ALTURA

ESPUMA

INYECTADA - 50 KG/M³



MENOS ERGONOMÍA

MÁS ERGONOMÍA

ALARES



PIQUERAS Y CRESPO

AJUSTES



A TU GUSTO



USO INTENSIVO

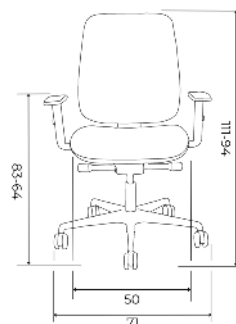


120 Kg

PESO MÁXIMO



fabricado en
España



MECANISMO	APOYO LUMBAR	BRAZOS	ESPUMA	CABECERO	TEJIDO
SINCRO	-	1D	INYECTADA - 50 KG/M ³	-	BALI
TRASLACK	REGULABLE			REGULABLE 2D	SIMILPIEL

* También disponible con respaldo de malla. Apoyo lumbar y mecanismo sincro solo disponible en la configuración con respaldo de malla.

YUNQUERA



PIQUERAS Y CRESPO

AJUSTES



A TU GUSTO

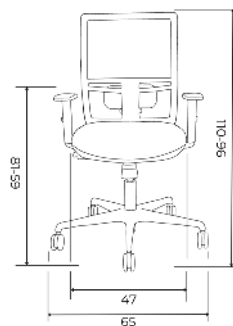


USO INTENSIVO



PESO MÁXIMO



 fabricado en
España


MECANISMO

APOYO LUMBAR

BRAZOS

ESPUMA

CABECERO

TEJIDO

SINCRO

REGULABLE

1D

ESTÁNDAR - 25 KG/M³

-

BALI

SIMILPIEL

TEPEE

Subir de nivel para cubrir todas tus necesidades

Una línea de producto que complementa cualquier espacio, aporta un carácter acogedor y funcional.




¡Todo lo que necesitas!

Decide por ti mismo el nivel y de qué manera quieres organizar tu entorno de trabajo.



Un rincón para el café por la mañana



Sala de espera



Zona de relax o concentración

NowyStyl



BORMATE



AJUSTES



A TU GUSTO

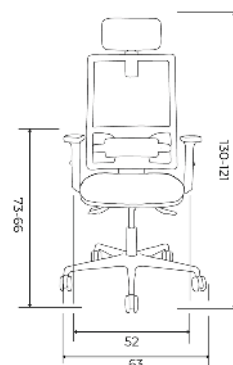


USO INTENSIVO



PESO MÁXIMO

fabricado en España



MECANISMO	APOYO LUMBAR	BRAZOS	ESPUMA	CABECERO	TEJIDO
ASINCRO	REGULABLE	2D	ESTÁNDAR - 25 KG/M ³	-	BALI
				REGULABLE 2D	SIMILPIEL

ZULEMA



AJUSTES



A TU GUSTO



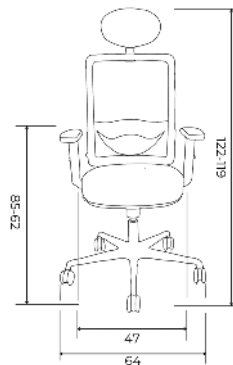
USO INTENSIVO



PESO MÁXIMO



fabricado en
España



MECANISMO	APOYO LUMBAR	BRAZOS	ESPUMA	CABECERO	TEJIDO
SINCRO	REGULABLE	2D	ESTÁNDAR - 25 KG/M ³	-	BALI
				FIJO	SIMILPIEL



SAND

NowyStyl

Pouffes y espacios modulares
para oficinas dinámicas


XILIUM

NowyStyl

AJUSTES



A TU GUSTO



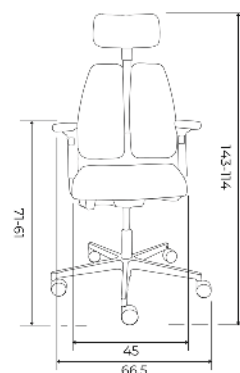
USO
EXTREMO



PESO
MÁXIMO



NPR 1813 UNE-EN 1335-1



MECANISMO	APOYO LUMBAR	BRAZOS	ESPUMA	CABECERO	RESPALDO
X-MOVE	REGULABLE	3D	INYECTADA - 40 KG/M ³	-	ESTÁNDAR
TRASLACK		4D		3D	DUO-BACK
		XD			

* Entrega en 60 días



TAPA

Zonas de encuentro

Un equipo unido es un equipo creativo.

Solo puedes decir que tienes uno si las personas que lo forman disfrutan del tiempo cuando se reúnen, confían unas en las otras y se apasionan por hacer realidad los proyectos de todos.

Pon de tu parte e incorpora un espacio para reuniones informales, cruciales en las oficinas contemporáneas.

Espacio adecuado

La línea Tapa ha sido diseñada para complementar espacios de reuniones, áreas de recepción y zonas de descanso.

Un diseño único que añade un carácter excepcional a una oficina, creando un lugar informal, atractivo y cómodo.

Su configuración modular permite ajustarse a cualquier espacio con facilidad.

Además, su amplia gama de tapizados permite adaptarlo a los tonos cromáticos corporativos.

NowyStyl



CONFIGURACIONES DE EJEMPLO



TAPA MODULAR POUFFE N4-I



TAPA MODULAR POUFFE O4 SQ




TAPA MODULAR POUFFE N4-I & N4-II

Movimiento

La construcción modular de los puffs permite cambiar su configuración y disposición. Son perfectos como asientos o mesas improvisadas para poner un portátil.

El mecanismo de rotación asegura el movimiento del segundo y el tercer nivel y, por lo tanto, permite una rápida reorganización.



JORQUERA



ELEGIDA COMO
**SILLA DEL
AÑO 2023**



AJUSTES



A TU GUSTO



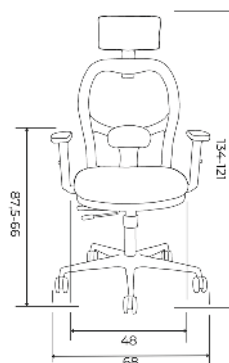
USO
EXTREMO



PESO
MÁXIMO



fabricado en
España



MECANISMO	APOYO LUMBAR	BRAZOS	ESPUMA	CABECERO	TEJIDO
SINCRO	REGULABLE	1D	INYECTADA - 50 KG/M3	-	BALI
TRASLACK		2D		FIJO	SIMILPIEL
		3D		REGULABLE	

ELEGIDA COMO
**SILLA DEL
AÑO 2023**



CRECER CON RAÍCES

NUEVA SILLA **JORQUERA**

Jorquera no era un modelo impactante y novedoso, y aún así nuestros clientes la han elegido como la silla del año Piqueras y Crespo 2023.

Un hecho que conecta con parte de nuestra esencia. No se trata construir más rápido para llegar el primero, se trata de crecer y avanzar sobre una base firme y con valores.

El rediseño de la silla Jorquera pretende cristalizar la fusión de lo contemporáneo con el futuro, y servir de catalizador para resaltar la belleza de nuestros pueblos y transmitir su riqueza cultural.

MARCA LA DIFERENCIA

¿QUIERES BORDAR EL
CABECERO DE TU SILLA?



HACHES



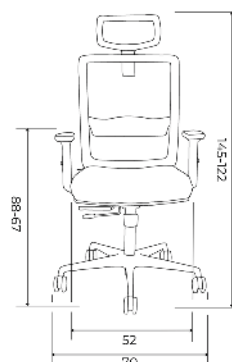
AJUSTES



A TU GUSTO



fabricado en España



MECANISMO	APOYO LUMBAR	BRAZOS	ESPUMA	CABECERO	TEJIDO
TRASLACK	REGULABLE	2D	INYECTADA - 50KG/M ³	-	BALI
				REGULABLE 2D	SIMILPIEL

2024 | CATÁLOGO SELECCIÓN

BELISE

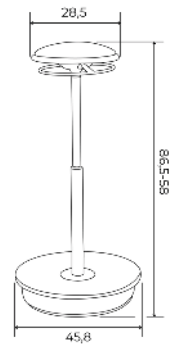
NowyStyl

A TU GUSTO

USO
INTENSIVOPESO
MÁXIMO

UNE

UNE-EN 12520



* Entrega en 60 días.



MINAYA



PIQUERAS Y CRESPO

TOP VENTAS
FRANCIA



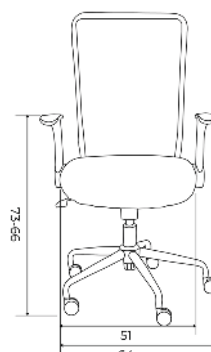
AJUSTES



A TU GUSTO



UNE
UNE-EN 1335-1



MECANISMO	APOYO LUMBAR	BRAZOS	ESPUMA	CABECERO
BASCULANTE	-	RETRÁCTILES	ESTÁNDAR - 25KG/M3	-

PAROLIS

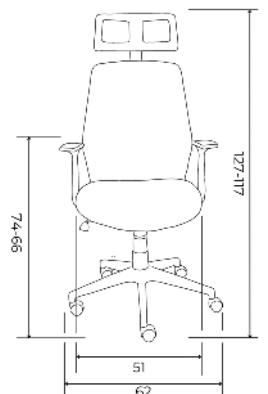
forÖL
PIQUERAS Y CRESPO



AJUSTES



UNE
UNE-EN 1335-1



MECANISMO	APOYO LUMBAR	BRAZOS	ESPUMA	CABECERO
BASCULANTE	-	FIJOS	ESTÁNDAR - 25KG/M ³	REGULABLE 2D

CONFIGURA LA SILLA A TU GUSTO

A TU GUSTO



MECANISMO	APOYO LUMBAR	BRAZOS	ESPUMA	CABECERO
SINCRO	REGULABLE	1D	INYECTADA - 50kg/	-
TRASLACK		2D		FIJO
		3D		REGULABLE

Revisa las tablas de cada modelo

FABRICAMOS TU SILLA

Las silla marca Piqueras y Crespo NO se almacenan

Se fabricamos en exclusiva para ti, reduciendo desperdicios, garantizando la excelencia en el estado del producto y atendiendo a tus preferencias..

Te mereces una silla a tu gusto.

Y recuerda, te la entregamos en 24/48h.



ENTREGA
24/48H



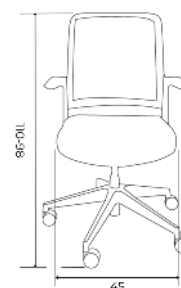

WITH ME

NowyStyl

AJUSTES





A TU GUSTO



MECANISMO	APOYO LUMBAR	BRAZOS	ESPUMA	CABECERO	ESTRUCTURA
SINCRO AUTO	-	FIJOS	INYECTADA - 68 KG/M ³	-	BLANCA NEGRA

* Entrega en 60 días.



BUENA POSTURA

Ergonomía natural, sillas de rodillas

Mantener una buena postura es crucial para prevenir dolores de espalda a medio y largo plazo. Suele pensarse que una silla compleja y con multitud de ajustes es la única solución frente a este problema.

Sin embargo, debes saber que existe una gama de sillería específica diseñada para promover una postura más saludable y reducir la tensión en la columna vertebral.

Modelos que distribuyen el peso de forma equitativa entre las rodillas y el final de la espalda, convirtiéndose en una solución asequible para mejorar la comodidad y evitar dolores de espalda a largo plazo.

LÍETOR



MAHORA



A TU GUSTO



TE ENSEÑAMOS
CÓMO FUNCIONAN



VIANOS

forÖL

PIQUERAS Y CRESPO



USO MODERADO



PESO MÁXIMO

MECANISMO
BASCULANTE

PARDAL

forÖL

PIQUERAS Y CRESPO



USO MODERADO



PESO MÁXIMO

MECANISMO
GIRATORIO

ESTERAS

forÖL

PIQUERAS Y CRESPO



USO MODERADO



PESO MÁXIMO

MECANISMO
BASCULANTE

AYNA

PC

PIQUERAS Y CRESPO



A TU GUSTO



USO MODERADO



PESO MÁXIMO

MECANISMO
C. LAMA
C. PERMANENTE
ASINCRO

BRAZOS

-
FIJOS
1D

ELCHE



A TU GUSTO



USO INTENSIVO



PESO MÁXIMO

MECANISMO
C. PERMANENTE
ASINCRONO

BRAZOS
-
FIJOS
1D

I-LINE

NowyStyl



USO MODERADO



PESO MÁXIMO

MECANISMO
C. PERMANENTE

BRAZOS
1D

CILANCO



A TU GUSTO



USO INTENSIVO



PESO MÁXIMO

MECANISMO
SINCRO

BRAZOS
-
1D

CHINCHILLA

forÖL

PIQUERAS Y CRESPO



USO INTENSIVO



PESO MÁXIMO

MECANISMO
BASCULANTE

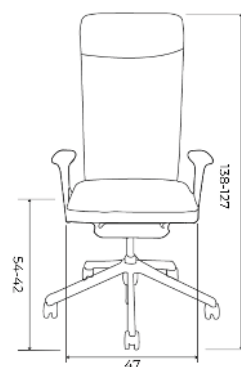

YOUTEAM

NowyStyl

AJUSTES



A TU GUSTO



MECANISMO	LUMBAR	BRAZOS	ESPUMA	CABECERO
SINCRÓ TRASLACK	REGULABLE	4D	INYECTADA - 72 KG/M ³	-

* También disponible en versión blanca. Entrega en 60 días.

CAUDETE



Confidentes disponibles



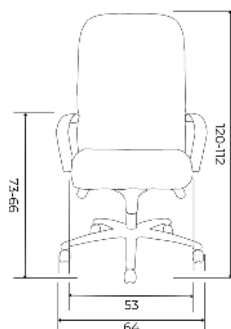
AJUSTES



A TU GUSTO



fabricado en
España



MECANISMO

APOYO LUMBAR

BRAZOS

ESPUMA

CABECERO

TEJIDO

BASCULANTE

-

FIJOS

ESTÁNDAR - 25 KG/M³

-

BALI

SIMILPIEL

ALBACETE



AJUSTES



A TU GUSTO



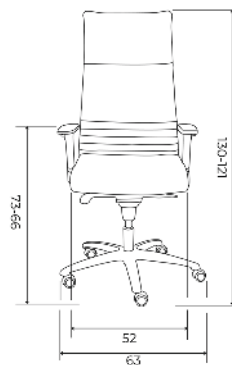
8h
USO
INTENSIVO



120 Kg
PESO
MÁXIMO



fabricado en
España



MECANISMO	APOYO LUMBAR	BRAZOS	ESPUMA	CABECERO	TEJIDO
SINCRO	-	1D	ESTÁNDAR - 25 KG/M ³	-	BALI
					SIMILPIEL
					PIEL

* Disponible en versión XL, peso máximo soportado 160 kg y espuma viscolástica.



SAHÚCO



PIQUERAS Y CRESPO

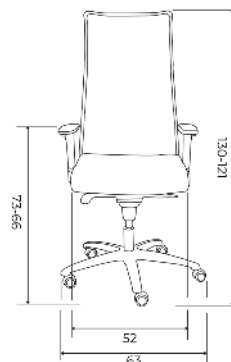
AJUSTES



A TU GUSTO



fabricado en
España



MECANISMO

APOYO
LUMBAR

BRAZOS

ESPUMA

CABECERO

TEJIDO

SINCRO

-

1D

ESTÁNDAR - 25 KG/M³

-

BALI

* Disponible en versión XL, peso máximo soportado 160 kg y espuma viscolástica.

SIMILPIEL

MADROÑO

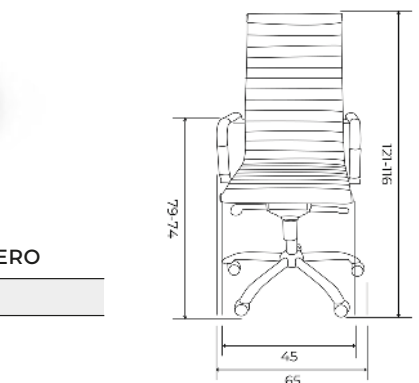


AJUSTES



UNE

UNE-EN 1335-1



MECANISMO	APOYO LUMBAR	BRAZOS	ESPUMA	CABECERO
BASCULANTE	-	FIJOS	ESTÁNDAR - 25KG/M3	-



YESTE



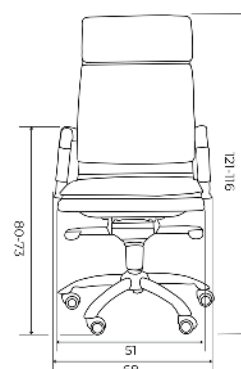
AJUSTES



MECANISMO	APOYO LUMBAR	BRAZOS	ESPUMA	CABECERO
BASCULANTE	-	FIJOS	ESTÁNDAR - 25KG/M ³	-

UNE

UNE-EN 1335-1





BARRAX

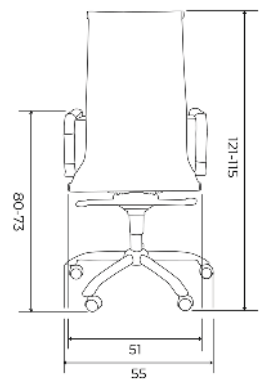


AJUSTES



UNE
UNE-EN 1335-1

MECANISMO	APOYO LUMBAR	BRAZOS	ESPUMA	CABECERO
BASCULANTE	-	FIJOS	-	-





SONATA

NowyStyl



AJUSTES



MECANISMO

APOYO LUMBAR

BRAZOS

ESPUMA

CABECERO

BASCULANTE

-

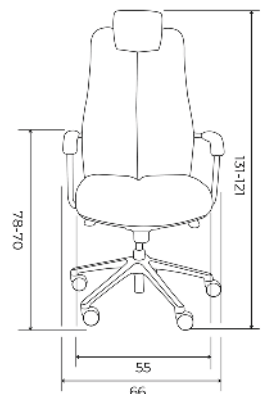
FIJOS

ESTÁNDAR - 40KG/M³

FIJO

UNE **UNE**
UNE-EN 1335-1 UNE-EN 1022

UNE
UNE-EN 1728



* Entrega en 24/48h.

CARCELÉN

forÖL
PIQUERAS Y CRESPO



MECANISMO
BASCULANTE

GINETA

forÖL
PIQUERAS Y CRESPO



MECANISMO
BASCULANTE

ARGAMASÓN

forÖL
PIQUERAS Y CRESPO



MECANISMO
BASCULANTE

TOBARRA

forÖL
PIQUERAS Y CRESPO



MECANISMO
BASCULANTE

ZARZA



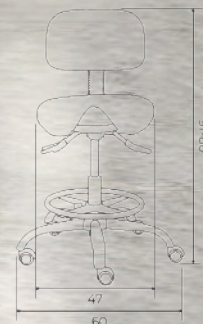
AJUSTES



A TU GUSTO



fabricado en España



MECANISMO	APOYO LUMBAR	BRAZOS	ESPUMA	RESPALDO	TEJIDO
ASINCRON	-	-	ESTÁNDAR - 25 KG/M ³	-	BALI
				REGULABLE ALTURA	SIMILPIEL

AYNA

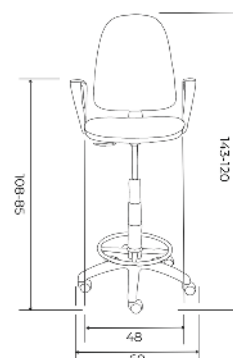


AJUSTES



fabricado en España

A TU GUSTO



MECANISMO	APOYO LUMBAR	BRAZOS	ESPUMA	CABECERO	TEJIDO
C. PERMANENTE	-	-	ESTÁNDAR - 25 KG/M ³	-	BALI
ASINCRO		FIJOS			SIMILPIEL
		1D			

*También disponible como silla operativa



NARGO

NowyStyl



AJUSTES

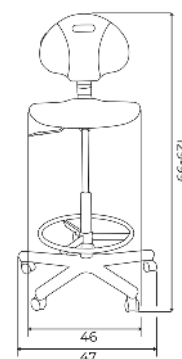


UNE UNE
UNE-EN 1335-1 UNE-EN 1022

UNE UNE
UNE-EN 16139 UNE-EN 1728

MECANISMO	APOYO LUMBAR	BRAZOS	ESPUMA	CABECERO
C. PERMANENTE	-	-	POLIURETANO	-

* También disponible como silla operativa. Entrega en 24/48h.





FÁBRICA Y ALMACÉN

SILLERÍA AUXILIAR PARA PUESTOS EXIGENTES

Solemos relacionar la sillería con las oficinas, pero que pasa con las cadenas de fabricación, talleres de costura o zonas de gestión de almacén.

En estos espacios de trabajo la resistencia de los materiales es importante.

El asiento y respaldo de Nargo, marca NowyStyl, está fabricado con poliuretano de alta resistencia.

Un material antideslizante que garantiza la estabilidad.

Además, su aro reposapiés y el respaldo pueden ajustarse al usuario para mejorar la comodidad.

Solución adecuada para espacios industriales.



LLANOS



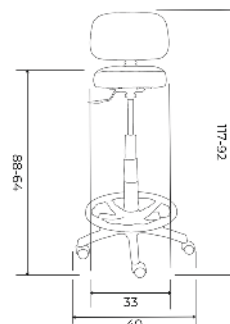
PIQUERAS Y CRESPO



A TU GUSTO



fabricado en
España



MECANISMO	APOYO LUMBAR	BRAZOS	ESPUMA	CABECERO	TEJIDO
CONTAC. LAMA	-	-	ESTÁNDAR - 25 KG/M ³	-	BALI SIMILPIEL

WORKER

NowyStyl



4-6h
USO MODERADO

120 kg
PESO MÁXIMO

ISSO

PIQUERAS Y CRESPO



4-6h
USO MODERADO

100 kg
PESO MÁXIMO

MECANISMO
C. PERMANENTE

SMART

NowyStyl



4-6h
USO MODERADO

100 kg
PESO MÁXIMO

MECANISMO
C. PERMANENTE

ELCHE

PIQUERAS Y CRESPO



4-6h
USO MODERADO

120 kg
PESO MÁXIMO

MECANISMO
ASINCRÓ



PRIEGO

forÖL

PIQUERAS Y CRESPO

Practicidad y un icono
en el diseño de interiores



**DON
RODRIGO**
forÖL
PIQUERAS Y CRESPO

PRIEGO



DON RODRIGO





ENCUENTRO

Zonas de descanso, interacción y confluencia.

Hasta ahora, las zonas donde el equipo se tomaba un café eran eso, zonas para tomar un momento de respiro.

Sin embargo, en un momento en el que la inteligencia artificial y la automatización de procesos están a la orden del día, estos espacios adquieren un valor principal.

Se convierten en los espacios donde los miembros del equipo interactúan y generan ideas que pueden ser claves en el porvenir de la organización.

La línea Athena es la solución ideal, por comodidad y diseño, para promover este tipo de comportamientos.




ATHENA

NowyStyl



A TU GUSTO



ESPUMA

TAPIZADO

ESTÁNDAR - 35 KG/M3

ERA

* Entrega en 60 días.

UNE **UNE**
UNE-EN 13761 UNE-EN 1728

UNE **UNE**
UNE-EN 1022 UNE-EN 15373



BETA

NowyStyl



APILABLE	SI
BRAZOS	No
P. ESCRITURA	SI*

*La Beta con pala de escritura es una versión especial que se fabrica con la pala incorporada a la estructura.

STYL

NowyStyl



APILABLE	SI
BRAZOS	SI
P. ESCRITURA	NO

*También disponible sin brazos.

ISO

NowyStyl



A TU GUSTO



PLASTIC

APILABLE	SI
BRAZOS	SI
P. ESCRITURA	SI

Plastic



DISPONIBLE PARA:



ORGAZ



PIQUERAS Y CRESPO



A TU GUSTO



APILABLE	Si
BRAZOS	No
P. ESCRITURA	No

DISPONIBLE PARA:





eSPORTS UNA REVOLUCIÓN

En los eSports, una silla ergonómica no es un simple accesorio, es una herramienta imprescindible para alcanzar tu máximo potencial.

No subestimes la importancia de tu silla gaming.

Invertir en una que te proporcione el soporte y la comodidad necesaria puede marcar la diferencia entre ser un jugador casual o convertirte en un jugador profesional.

Si ese es tu objetivo, elige XiliumG.

Cambia tu forma de jugar.
Cambia tu destino.

DESCUBRE LA NUEVA
FORMA DE JUGAR

NowyStyl

PC DISTRIBUIDOR
OFICIAL

Xilium^G

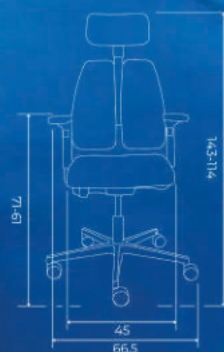
AJUSTES



UNE
UNE-EN 1335-1



NPR
NPR 1813



MECANISMO

SINCRO TRASLACK | X-MOVE

BRAZOS

4D

ESPUMA

INYECTADA - 40 KG/M³

CABECERO

2D

RESPALDO

DUO BACK

* Entrega en 60 días

INFORMACIÓN TÉCNICA

Mecanismos



MECANISMO GIRATORIO

Este mecanismo es el que permite que la silla gire 360° sobre sí misma. Llevan incorporado este mecanismo todas las sillas giratorias y es complementario al resto de mecanismos incluidos en esta página.



MECANISMO CONTACTO LAMA

Se trata de una lama fija que no permite la inclinación del respaldo o el asiento, aunque sí regular la altura del respaldo.



MECANISMO CONTACTO PERMANENTE

Con este mecanismo el respaldo de la silla estará en contacto con la espalda del usuario en todo momento. Igualmente dispone de un sistema de bloqueo para fijar el respaldo en la posición que se elija.



MECANISMO BASCULANTE

En este caso, el movimiento del respaldo es acompañado con la inclinación del asiento, durante el movimiento respaldo y asiento guardarán siempre el mismo ángulo.



MECANISMO SINCRONIZADO

Este mecanismo permite ajustar el asiento y el respaldo de forma sincronizada. El asiento acompaña en un 10% el movimiento del respaldo. Es decir, por cada 10° de movimiento del respaldo, el asiento varía 1°. Además, dispone de un sistema de bloqueo en la posición que se elija.



MECANISMO ASINCRO

El mecanismo asincro permite ajustar el asiento y el respaldo de forma independiente. La regulación en el asiento no determina la inclinación del respaldo como en el mecanismo sincronizado, es decir, se regulan de forma independiente.



MECANISMO TRASLACK

Este mecanismo permite regular la profundidad de asiento, adaptando la silla al usuario de tal forma que pueda apoyar los pies en el suelo y la espalda en el respaldo de forma simultánea.



MECANISMO X-MOVE

Se trata de un mecanismo del respaldo que no solo permite regularlo en altura, sino que habilita su movimiento lateral.

El usuario tiene total libertad para estirarse, aumentando la comodidad y ergonomía del modelo.

INFORMACIÓN TÉCNICA

Componentes y espumas

BRAZOS

La nomenclatura 1D, 2D, 3D y 4D hace referencia al número de direcciones en las que se puede regular el reposabrazos.



Consulta la ficha técnica del modelo para conocer que movimientos incluye su reposabrazos.

APOYO LUMBAR

El apoyo lumbar es un componente que, con carácter general, viene de serie en los modelos que lo incluyen y no puede configurarse. En cualquier caso, el apoyo lumbar puede tener varias regulaciones.



Al igual que los brazos, consulta la ficha técnica del modelo para conocer que movimientos incluye.

CABECERO

Componente, generalmente, opcional que puede ser fijo, regulable en altura, inclinación y/o profundidad.



Consulta la ficha técnica para más información.

ESPUMA

El aspecto más importante será su densidad. A mayor densidad mayor durabilidad, si bien sacrificará algo de confort.

Los asientos de los modelos que informan espuma viscolástica, están formados por una espuma base sobre la que se añade otra viscolástica; que por su composición aporta un plus de comodidad.

HORAS DE USO RECOMENDADO


Vía Office establece las horas de uso recomendadas de acuerdo al nivel de ergonomía de cada silla.

De este modo, el criterio principal no es la resistencia de los componentes, sino que el usuario se encuentre cómodo y se garantice su higiene corporal el tiempo que use la silla.



TAPIZADOS DISPONIBLES

Tejido BALI



Clase ignifuga
EN 1021-1:2006



Solidez a la luz
EN ISO 105-B02: 5



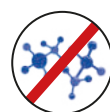
SVHC 155 químicos
EC nº 1907/2006



Abrasión Martindale
EN 14465:2004+A1:2007
(12kPa)



Solidez al rozamiento
EN ISO 105-X12



Ausencia de Azocompuestos, Ftalatos y DMF

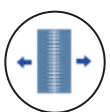
Similpiel



Clase ignifuga
EN 1021-1:2014



Solidez a la luz
EN ISO 105-B02: ≥5



Resistencia al deslizamiento de los hilos de la costura
ISO 13936-2



Abrasión Martindale
ISO 5470-2 (12kPa)
Nº de ciclos: >120.000



Resistencia al desgarro
ISO 4674-1:2003



Antibacteriano
ISO 22196:2011



VIAOFFICE.ES

 **VIA**
OFFICE

